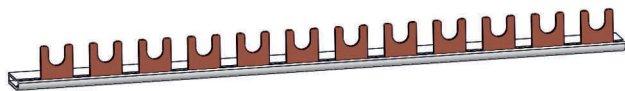


WIDEŁKOWE IZOLOWANE SZYNY ŁĄCZENIOWE/FORK BUSBARS/GABEL PHASESCHIENEN
1-torowa/1-pole busbar/1-polig Sammelschiene
IZ10/1F/L

DANE TECHNICZNE/TECHNICAL DATA/TECHNISCHE DATEN

U_e	Napięcie znamionowe łączeniowe Nominal voltage/Bemessungsspannung	240 [V]
U_i	Napięcie znamionowe izolacji Rated insulation voltage/Bemessungsisolatonsspannung	500 [V]
I_e	Obciążalność prądowa Max. current/ max.Schienestrom	63 [A]
U_{imp}	Napięcie znamionowe udarowe wytrzymałe Surge voltage/ Bemessungsstosspannung	4 [kV]
	Materiał izolacji Material of insulation/ Werkstoff für Insolierung	PVC-U
	Materiał przewodnika Material of conductor/ elektrisches Leitermaterial	Cu-ETP

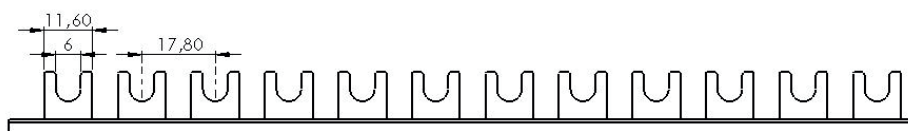
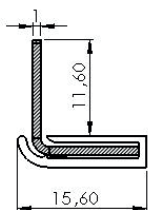
TYP TYPE TYPE	PRZEKRÓJ CROSS-SECTION QUERSCHNITT [mm ²]	MODUŁ MODULE MODULE [mm]	IŁOŚĆ MODUŁÓW/ NUMBER OF MODULES/ ANZAHL MODULE	DŁUGOŚĆ LENGTH LANGE [mm]	NUMER KATALOGOWY CATALOGUE NUMBER KATALOGNUMMER	PAKOWANIE/PACKAGING/ VERPACKUNG	
						opak. jednostkowe/ single package/ packungseinheit [pcs]/[kg]	opak. zbiorcze/ collective packaging/ sammelverpackung [pcs]/[kg]
IZ10/1F/12/L	10	17,8	12	215	0110010312	40/2,04	480/24,48
IZ10/1F/54/L	10	17,8	54	1000	0110010354	40/9,44	/-/
IZ10/1F/58/L	10	17,8	58	1040	0110010357	40/10,46	/-/

* INNE DŁUGOŚCI NA ZAMÓWIENIE / OTHER LENGTHS FOR CUSTOMER ENQUIRY/ ANDERE LÄNGEN AUF KUNDENWUNSCH

*Produkt przeznaczony jest do zastosowania rozdzielni wewnątrz budowli i budynków,

*This product is applicable to switchgears inside buildings only,

*Das Produkt ist ausschließlich für Schaltanlagen in Gebäuden und Bauwerken bestimmt.


AKCESORIA / ACCESSORIES / ZUBERHÖR

ZAŚLEPKA/ENDCAP/ENDKAPPE	TYP TYPE TYPE	NUMER KATALOGOWY CATALOGUE NUMBER KATALOGNUMMER	PAKOWANIE/PACKAGING/VERPACKUNG	
			[pcs]/[kg]	[box]/[kg]
	Z-10/1F/L	18	/25/-/0,005/	/250/-/0,050/

